

Verso R 4000 U/H/V

Nominaal luchtvolume volgens ErP 2018, m³/h	3500
Paneeldikte, mm	50
Gewicht van de unit, kg	470
Netspanning HE, V	3~400
Netspanning HW, V	3~400
Maximale werkstroom HE, A	31,1
Maximale werkstroom HW, A	9,7
Filterafmetingen BxHxL, mm	525x510x46
Elektrisch vermogen van de ventilatoraanrijving bij max. luchtvolume, W	1830
Capaciteit van de elekt. luchtverwarmer, kW/Δt, °C	15/8,7
Controlepaneel	C5.1
Onderhoudsruimte, mm	1000



De foto is uitsluitend bedoeld voor informatieve doeleinden, de exacte details kunnen verschillen

Akoestische gegevens

A-gewogen geluidsvermogensniveau L_{WA} dB(A) bij nominaal luchtvolume

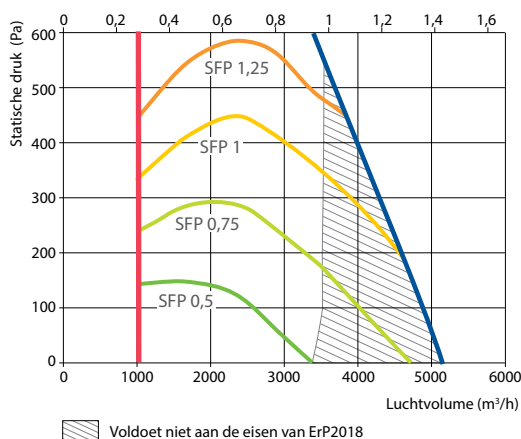
Aanzuig	59
Toevoer	76
Afvoer	59
Afblaas	73
Omkastings	47

A-gewogen geluidsdrumniveau L_{PA} dB(A) 10 m² normaal geïsoleerde ruimte, afstand van de omkastings – 3 m.

Omgeving	36
----------	----

Prestaties (Verso R 4000 UH)

Luchttoevoerfilter F7, luchtafvoerfilter M5 Luchtvolume (m³/s)



Temperatuurefficiëntie

Buitentemperatuur, °C	Winter					Zomer		
	-23	-15	-10	-5	0	25	30	35
Na de warmtewisselaar, °C	10,9	12,9	14,1	15,4	16,6	22,7	24,0	25,2

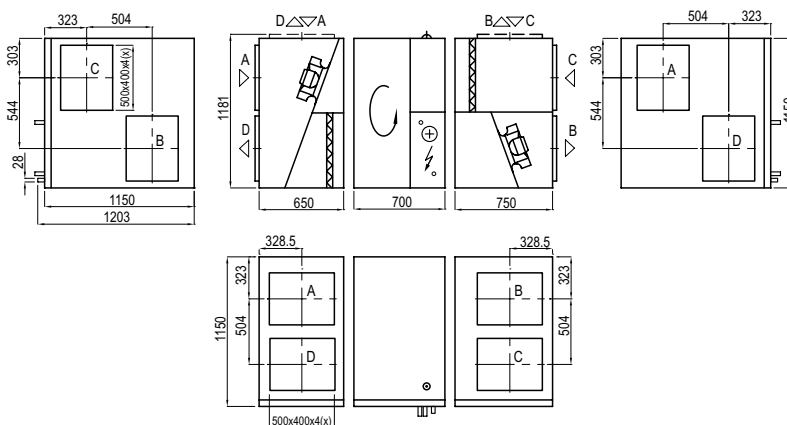
Binnen +22°C, 20% RH

Changeover water/DX-verwarmings-/koelbatterij (HCW/HCDX)

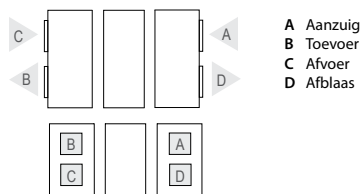
Watertemperatuur in/uit, °C	Winter	Zomer	Winter	Zomer
	60/40	7/12	-	-
Condensatie/verdampting T, °C	-	-	45	45/5
Capaciteit, kW	13,1	21,7	13,1	24,1
Maximale capaciteit, kW	26,3	21,8	17,6	26,8
Drukverlies, kPa	2	20,9	-	-
Temperatuur van de lucht in/uit, °C	10,9 / 22	30 / 18,0	10,9 / 22	30 / 18,0
Aansluiting, "/ mm	1		2x5/8 / 2x22	

Zomer +30°C/ 50%

Rechte uitvoering (R1)



Linkse uitvoering (L1)



Toebehoren (p. 120)

Afsluitklep	H	SRU-M-400x500+LF24/LM24
	V	SRU-M-500x400+LF24/LM24
Geluiddemper	A/D	STS-IVR3BA-800-500-700-S
	B/C	STS-IVR3BA-800-500-1250-S
Hydr. aansluitset		PPU-HW-3R-25-6.3-W2
Luchtverwarming-koeler		DCW-4,5-30
2-wegklep		VVP45.25-10+SSC61
DX-koelbatterij		DCF-4,5-31-2
Koelunit		2xMOU-55HFN8-KA8243