

Verso R 3000 F

Nominaal luchtvolume volgens ErP 2018, m³/h	3300
Paneeldikte, mm	50
Gewicht van de unit, kg	289
Netspanning HE, V	3~400
Netspanning HW, V	3~400
Maximale werkstroom HE, A	19,9
Maximale werkstroom HW, A	7,1
Filterafmetingen BxHxL, mm	560x540x96
Elektrische stroominvoer van de ventilatoraanrijving bij maximum doorstromsnelheid, W	720
Capaciteit van de elekt. luchtverwarmer, kW/Δt, °C	9/7,6
Controlepaneel	C5.1
Onderhoudsruimte, mm	600



Akoestische gegevens

A-gewogen geluidsvermogensniveau L_{WA} , dB(A) bij nominaal luchtvolume

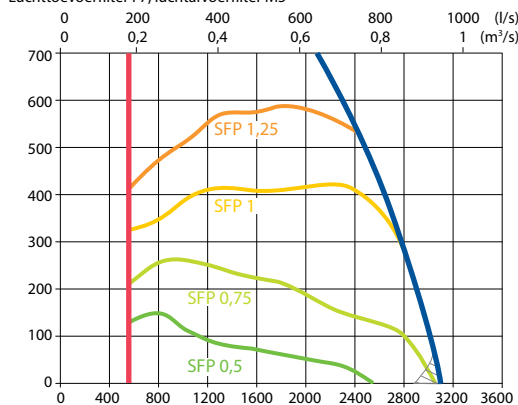
Aanzuig	72
Toevoer	84
Afvoer	71
Afblaas	85
Omkasting	60

A-gewogen geluidsdruk niveau L_{PA} , dB(A) 10 m² normaal geïsoleerde ruimte, afstand van de omkasting – 3 m.

Omgeving	49
----------	----

Prestaties

Luchttoevoerfilter F7, luchtafvoerfilter M5



Voldoet niet aan de eisen van ErP2018

Temperatuurefficiëntie

Buitentemperatuur, °C	Winter					Zomer		
	-23	-15	-10	-5	0	25	30	35
Na de warmtewisselaar, °C	12,8	14,5	15,5	16,5	17,5	22,6	23,6	24,6

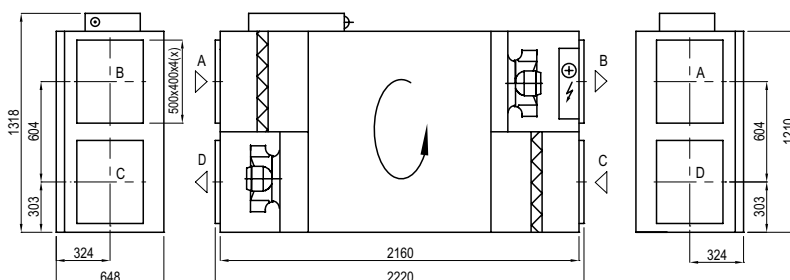
Binnen +22°C, 20% RH

Verwarmingsbatterij (SVK)*

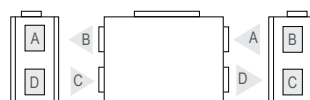
Watertemperatuur in/uit, °C	Winter		
	80/60	70/50	60/40
Capaciteit, kW	10,2	10,2	10,2
Debiet, dm³/h	450	448	446
Drukverlies, kPa	8,1	8,2	8,3
Temperatuur in/uit, °C	12,8 / 22,0		
Maximale capaciteit, kW	26,0	21,1	16,1
Aansluiting, "	½		

* optie

Rechtse uitvoering (R1)

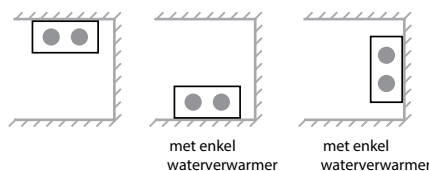


Linkse uitvoering (L1)



A Aanzuig
B Toevoer
C Afvoer
D Afblaas

Montage posities



Toebehoren (p. 120)

Afsluitklep	SRU-M-500x400+LF24/LM24
Geluiddemper	A/D STS-IVR3BA-600-400-700-S
	B/C STS-IVR3BA-600-400-1250-S
Waterverwarmer	SVK-700x400-2R
Hydr. aansluitset	PPU-HW-3R-15-1.6-W2
Waterbatterij (verwarming/koeling)	DCW-3,0-20
2-wegklep	VVP45.25-6.3+SSB61
DX-koelbatterij	DCF-3,0-20-2
Koelunit	2xMOU-36HFN8+KA8243