

# Verso R 2500 H

Nominaal luchtvolume volgens ErP 2018, m <sup>3</sup> /h	2800
Paneeldikte, mm	50
Gewicht van de unit, kg	289
Netspanning HE, V	3~400
Netspanning HW, V	1~230
Maximale werkstroom HE, A	22
Maximale werkstroom HW, A	11,7
Filterafmetingen BxHxL, mm	792x392-10x500
Elektrische stroominvoer van de ventilatoraanrijving bij maximum doorstromsnelheid, W	520
Capaciteit van de elekt. luchtverwarmer, kW/Δt, °C	7,5/7,4
Controlepaneel	C5.1
Onderhoudsruimte, mm	900



De foto is uitsluitend bedoeld voor informatieve doeleinden, de exacte details kunnen verschillen

## Akoestische gegevens

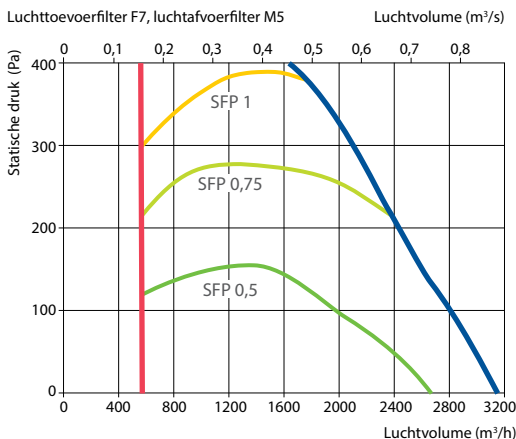
A-gewogen geluidsvermogensniveau  $L_{WA}$ , dB(A) bij nominaal luchtvolume

Aanzuig	58
Toevoer	76
Afvoer	61
Afblaas	72
Omkasting	59

A-gewogen geluidsdruk niveau  $L_{pA}$ , dB(A) 10 m<sup>2</sup> normaal geïsoleerde ruimte, afstand van de omkasting – 3 m.

Omgeving	45
----------	----

## Prestaties



## Temperatuefficiëntie

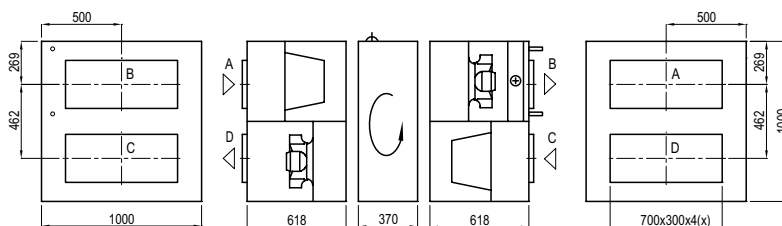
Buitentemperatuur, °C	Winter					Zomer		
	-23	-15	-10	-5	0	25	30	35
Na de warmtewisselaar, °C	10,4	12,5	13,7	15,0	16,3	22,8	24,1	25,4

Binnen +22°C, 20% RH

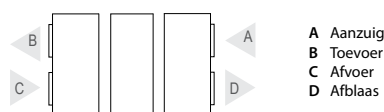
## Verwarmingsbatterij

Watertemperatuur in/uit, °C	Winter		
	80/60	70/50	60/40
Capaciteit, kW	10,9	10,9	10,9
Debiet, dm <sup>3</sup> /h	481	479	477
Drukverlies, kPa	3,3	3,3	3,3
Temperatuur in/uit, °C	10,4/22		
Maximale capaciteit, kW	22,1	17,7	13,2
Aansluiting, "	½		

## Rechtse uitvoering (R2)



## Linkse uitvoering (L2)



## Toebehoren (p. 120)

Afsluitklep	SRU-M-700x300+LF24/LM24
Geluiddemper	A/D STS-IVR3BA-800-300-700-S
	B/C STS-IVR3BA-800-300-1250-S
Hydr. aansluitset	PPU-HW-3R-15-2,5-W2
Luchtverwarming-koeler	DCW-2,5-17
2-wegklep	VVP45.25-6.3
DX-koelbatterij	DCF-2,5-17
Koelunit	MOU-55HFN8-KA8243