

Verso R 2000 F

Nominaal luchtvolume volgens ErP 2018, m ³ /h	2080
Paneeldikte, mm	50
Gewicht van de unit, kg	280
Netspanning HE, V	3~400
Netspanning HW, V	1~230
Maximale werkstroom HE, A	16,8
Maximale werkstroom HW, A	6,3
Filterafmetingen BxHxL, mm	560x420x96
Elektrisch vermogen van de ventilatoraanrijving bij max. luchtvolume, W	670
Capaciteit van de elekt. luchtverwarmer, kW/Δt, °C	7,5/8,8
Controlepaneel	C5.1
Onderhoudsruimte, mm	400



Akoestische gegevens

A-gewogen geluidsvermogensniveau L_{WA,r} dB(A) bij nominaal luchtvolume

Aanzuig	69
Toevoer	78
Afvoer	69
Afblaas	79
Omkasting	59

A-gewogen geluidsdrumniveau L_{PA,r} dB(A) 10 m² normaal geïsoleerde ruimte, afstand van de omkasting – 3 m.

Omgeving	48
----------	----

Temperatuurefficiëntie

Buitentemperatuur, °C	Winter				Zomer			
	-23	-15	-10	-5	0	25	30	35
Na de warmtewisselaar, °C	14,9	16,2	17,0	17,8	18,5	22,5	23,3	24,0

Binnen +22°C, 20% RH

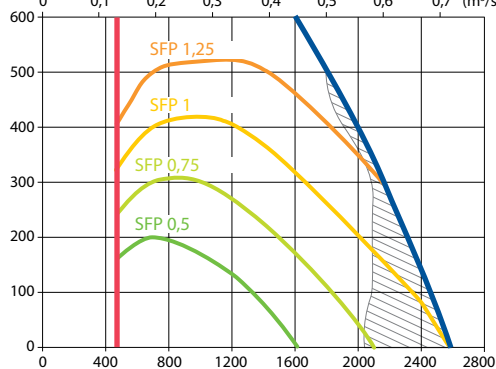
Warmwaterkanaalluchtverwarmer (DH)*

Watertemperatuur in/uit, °C	Winter		
	80/60	70/50	60/40
Capaciteit, kW	5,0	5,0	5,0
Debiet, dm ³ /h	221	220,0	219,0
Drukverlies, kPa	12,2	12,3	12,4
Temperatuur in/uit, °C	14,9/22		
Maximale capaciteit, kW	17,20	13,9	10,5
Aansluiting, "	½		

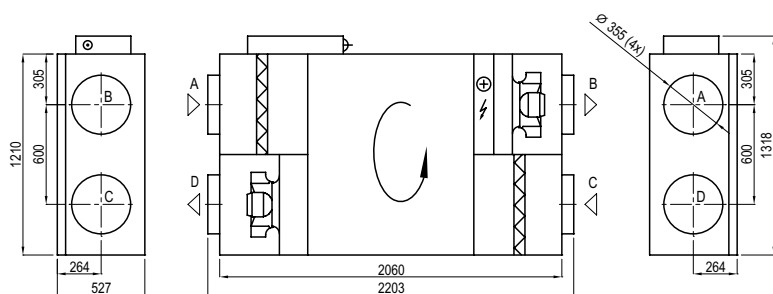
* optie

Prestaties

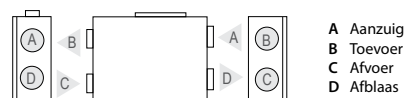
Luchttoevoerfilter F7, luchtafvoerfilter M5
0 100 200 300 400 500 600 700 (l/s)
0 0,1 0,2 0,3 0,4 0,5 0,6 0,7 (m³/s)



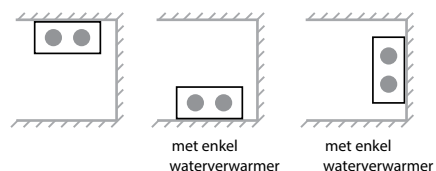
Rechtse uitvoering (R1)



Linkse uitvoering (L1)



Montageposities



Toebehoren (p. 120)

Afsluitklep	AGUJ-M-355+LF24/LM24
Geluiddemper	A/D AGS-355-100-900-M
	B/C AGS-355-100-1200-M
Waterverwarmer	DH-355
Hydr. aansluitset	PPU-HW-3R-15-1-W2
Luchtverwarming-koeler	DCW-2,0-13/ DHCW-355
2-wegklep	VVP47.20-4,0+SSP61
DX-koelbatterij	DCF-2,0-14
Koelunit	MOU-48HFN8+KA8243