

Verso R 1300 F

Nominaal luchtvolume volgens ErP 2018, m ³ /h	1200
Paneeldikte, mm	50
Gewicht van de unit, kg	144
Netspanning HE, V	3~400
Netspanning HW, V	1~230
Maximale werkstroom HE, A	10,7
Maximale werkstroom HW, A	6,7
Filterafmetingen BxHxL, mm	410x420x46
Elektrisch vermogen van de ventilatoraanrijving bij max. luchtvolume, W	370
Capaciteit van de elekt. luchtverwarmer, kW/Δt, °C	3 / 5,4
Controlepaneel	C5.1
Onderhoudsruimte, mm	400



De foto is uitsluitend bedoeld voor informatieve doeleinden, de exacte details kunnen verschillen

Akoestische gegevens

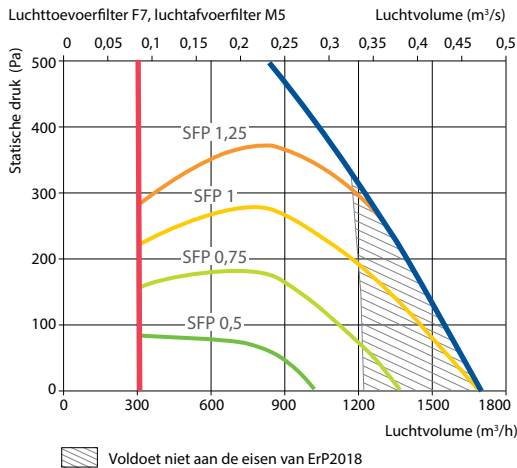
A-gewogen geluidsvermogensniveau L_{WA} dB(A) bij nominaal luchtvolume

Aanzuig	64
Toevoer	73
Afvoer	63
Afblaat	72
Omkasting	54

A-gewogen geluidsdrumniveau L_{PA} dB(A) 10 m² normaal geïsoleerde ruimte, afstand van de omkasting – 3 m.

Omgeving	44
----------	----

Prestaties



Temperatuurefficiëntie

Buitentemperatuur, °C	Winter					Zomer		
	-23	-15	-10	-5	0	25	30	35
Na de warmtewisselaar, °C	10,0	12,1	13,5	14,8	16,1	22,8	24,1	25,5

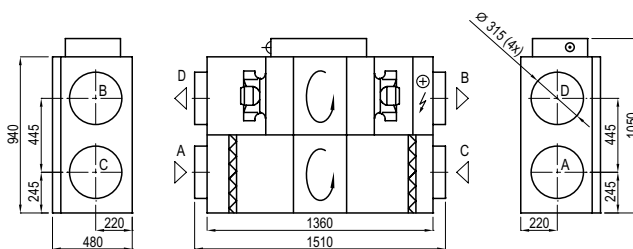
Binnen +22°C, 20% RH

Warmwaterkanaalluchtverwarmer (DH)*

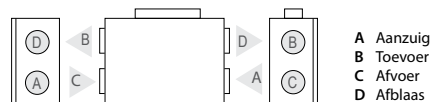
Watertemperatuur in/uit, °C	Winter		
	80/60	70/50	60/40
Capaciteit, kW	4,8	4,8	4,8
Debiet, dm ³ /h	214	213	212
Drukverlies, kPa	10,9	11,0	11
Temperatuur in/uit, °C	10,0 / 22,0		
Maximale capaciteit, kW	12,4	10,2	8,0
Aansluiting, "	½		

* optie

Rechte uitvoering (R1)



Linkse uitvoering (L1)



Toebehoren (p. 120)

Afsluitklep		AGUJ-M-315+LF24/LM24
Geluiddemper	A/D	AGS-315-100-900-M
	B/C	AGS-315-100-1200-M
Waterverwarmer		DH-315
Hydr. aansluitset		PPU-HW-3R-15-1-W2
Luchtverwarming-koeler		DCW-1,2-8 / DHCW-315
2-wegklep		VVP47.15-2,5+SSP61
DX-koelbatterij		DCF-1,2-8
Koelunit		MOU-24HFN8-KA8243